


















Символ на кресленні	Комп'ютерний код	Опис
	CL	Контури гофроящиків, що збираються, або лінії обрізок заготовок
	SC	Висічка
	CI	Лінії рильовки (всередину вигину)
	CO	Лінії рильовки (назовні вигину)
	SI	Лінії рильовки-різки (всередину вигину)
	SO	Лінії рильовки-різки (назовні вигину)
	DS	Лінії подвійної рильовки
	PL	Лінії перфорації
	SE	М'який край повздовжньої різки
	TP	Обрив перфорації

Види з'єднань

	SJ	Зшивання скобою
	TJ	Зшивання тасьмою
	GJ	Склейка

Отвори

	PC	Отвори для рук (цілком вирубане)
	UC	Отвори для рук із перфорацією
	NC	Отвори для рук із перфорацією

	FD	Вказівник напрямку гофрованого шару
---	----	-------------------------------------